

Волна

Проведи волнистую линию так, чтобы гласные остались сверху, а согласные — снизу.



Чего больше?

Чего больше — гласных или согласных? Допиши буквы так, чтобы в каждой строчке гласных и согласных стало поровну.

Р Н К А Л О У
О П А Р К Н И У Ы

Найди буквы

Подчеркни буквы, которые нужны тебе для составления слов: дом, лук.



Л Д И О С М




К У Л А Н

Звуки и буквы

Раскрась квадраты в соответствии со значками: □ — красный, ○ — синий, △ — зелёный. Соедини каждую букву в слове с правильной характеристикой звука.

У Ш И

К
О
Т



Гласный




Согласный

И
Р
А

С О М

М И Р

А
И
С
Т



Гласный



Твёрдый
согласный



Мягкий
согласный

С
И
Т
О

Л Е С

Т Р И

ЗВУКО-БУКВЕННЫЙ СИНТЕЗ

Соединение отдельных звуков или букв в целое слово — задача звуко-буквенного синтеза. Игры, собранные в этом разделе, помогают развитию мыслительных процессов анализа и синтеза, устойчивости произвольного внимания. В игровой форме ребёнок закрепляет фонетические характеристики звуков, учится выделять существенные признаки графического образа букв.

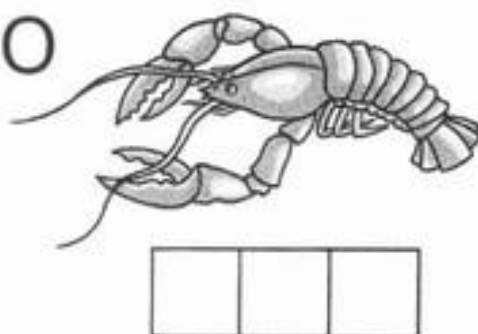
Вы можете играть с ребёнком в свои варианты игр, используя другие буквы.

Разнобуквица


Найди и выпиши все большие буквы и составь слово, найди и выпиши все маленькие буквы и составь слово.



Д а М р к о

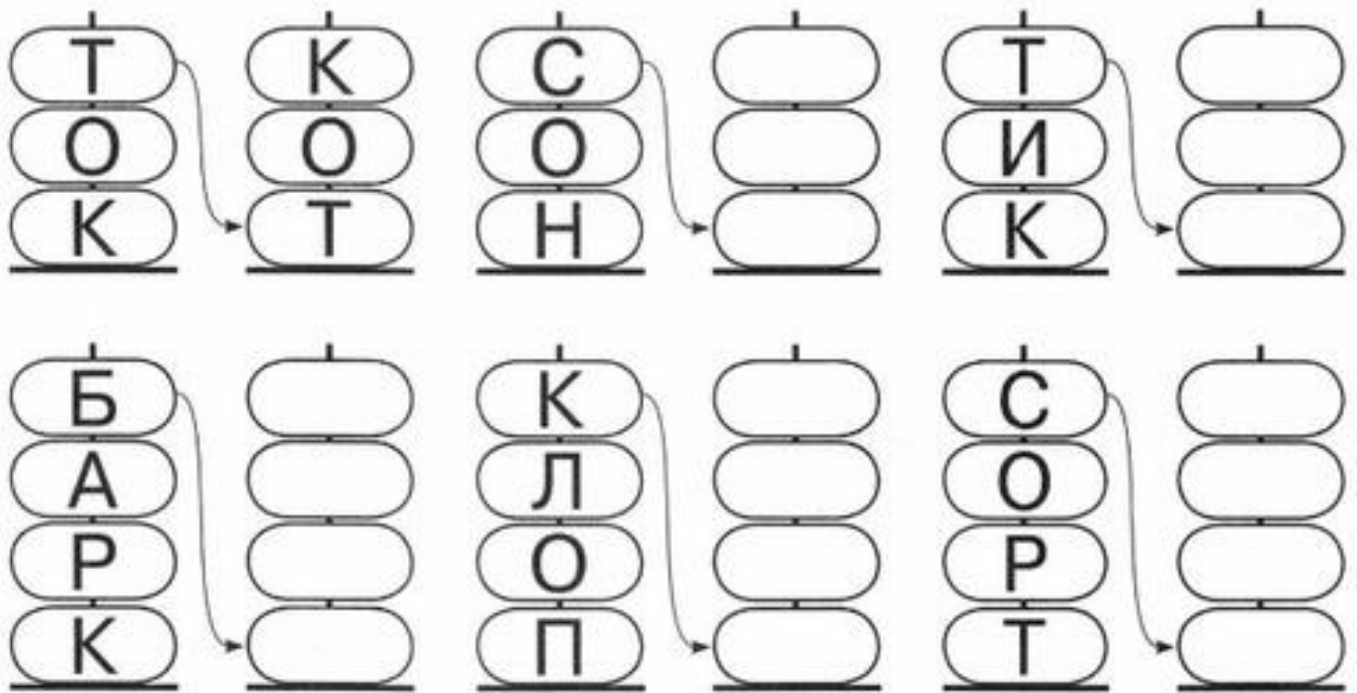


Найди все большие белые буквы, все большие чёрные буквы, все маленькие белые, все маленькие чёрные и составь из них слова.




Пирамидки

Переложи кольца пирамидки так, чтобы образовалось новое слово.




Верни букву на место

Соедини линией букву с той клеточкой, где она должна стоять, чтобы получилось название картинки.





Т К О



Ы Б А Р

Слоговое домино

Допиши недостающие буквы так, чтобы половинки домино стали одинаковыми.



Назови буквы

Назови только те буквы, которые расположены посередине. Составь из них слово.

БРА
КОТ
СТО



Назови только те буквы, которые расположены слева. Составь из них слово.

ДО
ОН
МИ



Назови только те буквы, которые расположены справа. Составь из них слово.

ИЛ
МИ
АС



Соедини получившиеся слова с картинками.

Напиши и прочитай

Напиши букву С (в клетке с точкой), потом — О, в конце — К.

•		
---	--	--



Напиши букву О (в клетке с точкой), перед ней — С, после неё — М.

	•	
--	---	--



Напиши букву Р (в клетке с точкой), перед ней — О, перед О — Б.

		•
--	--	---



В слове 4 буквы. Первая — О, последняя — А, перед А — Ц, после О — В.

--	--	--	--



Кубики

На каждом кубике — буквы одного слова, на каждой грани кубика — одна буква. Напиши в клетках внизу те буквы, которые не видны.



--	--	--



--	--	--




--	--	--



--	--	--

Составь из этих букв два слова: одно из больших, другое из маленьких букв.



рКыОсТЬ


К	О	Т	
р	ы	с	ь



ОцПвЯеТтАы



БлОлягОушТкОа

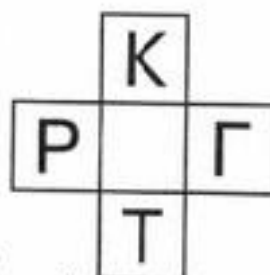


НмоОлоЖНтоИкЦы




«Безгласные» кроссворды

Вставь в пропущенные клетки гласные. У каждого кроссворда — свой гласный.




Половинки

Дорисуй нижнюю половину буквы.



Дорисуй правую половину буквы.




Запиши слова


Найди строчку для слова.
Запомни, как пишутся слова.



	И		А	
	Я		Е	
	А		А	
	Е		У	




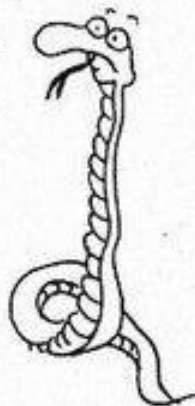
	А			Я
	Ы			А
	Е			А
	О			А



Найди пару

Соедини слова и рисунки по смыслу.

ПРЫГАЕТ
БЕГАЕТ
ПОЛЗАЕТ
ПЛАВАЕТ
ЛЕТАЕТ

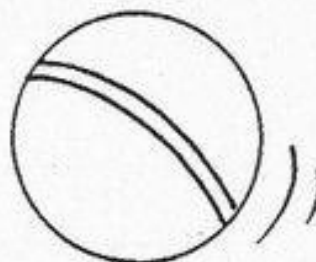




Цепочка слов

Составь и запиши цепочку из слов так, чтобы каждое следующее слово начиналось на последнюю букву предыдущего слова.

В О Л К

К





Лабиринт

Читая слева направо и сверху вниз, найди названия рыб и птиц. Название рыб обведи зеленым цветом, названия птиц обведи желтым цветом.

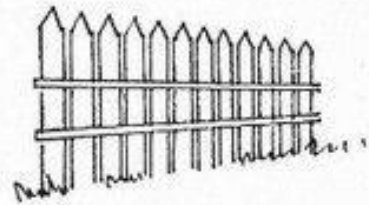
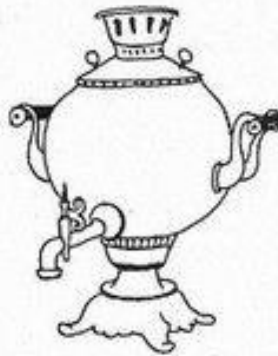
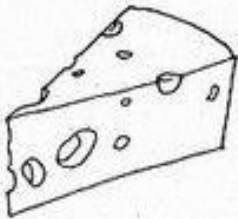

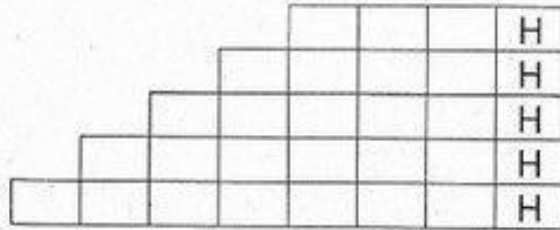
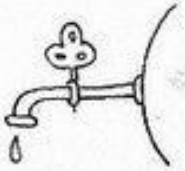


а	п	К	з	Г	Р	А	Ч	у	к
О	в	А	н	м	г	т	В	г	Щ
К	А	Р	А	С	Ь	ы	О	п	У
У	р	П	л	О	Ф	ж	Р	ч	К
Н	м	д	о	В	з	т	О	с	А
Ь	Ф	С	у	А	г	к	Б	к	е
у	н	О	т	Д	Я	Т	Е	Л	д
т	м	М	э	у	в	у	Й	Ф	ц



Лесенка

Найди строчку для слова.



Найди имя

Измени подчеркнутую букву так, чтобы получилось имя. Запиши новое слово. Имена мальчиков обведи синим цветом. Имена девочек обведи красным цветом.

СОВА —

В	О	В	А
---	---	---	---

РОЗА —

--	--	--	--

ЛУНА —

--	--	--	--

ГРУША —

--	--	--	--	--

МАШИНА —

--	--	--	--	--	--

СЛИВА —

--	--	--	--	--

ЮЛА —

--	--	--	--

ЮЛА —

--	--	--	--

КАША —




--	--	--	--

,

--	--	--	--

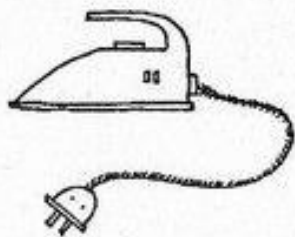



,

--	--	--	--



Зашифрованные слова

Напиши последние буквы и
прочитай название сказки.



Новые слова

Измени в словах первую букву так, чтобы получились новые слова.
Запиши их и соедини с нужным рисунком.

ЛУК

--	--	--	--	--

ДЕНЬ

--	--	--	--	--

ГРАЧ

--	--	--	--	--

РОТ

--	--	--	--	--

КОЗА

--	--	--	--	--

РОСТ

--	--	--	--	--

СОМ

--	--	--	--	--

МАК


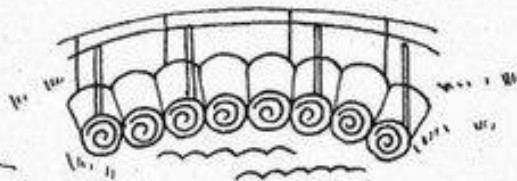
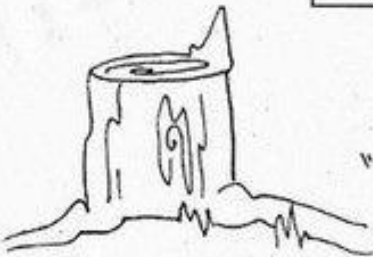
--	--	--	--	--

ТОЧКА

--	--	--	--	--

ЗВЕРЬ

--	--	--	--	--



Найди слово

Найди слово в слове. Запиши новое слово и соедини с рисунком.

РЫБАЛКА —

Р	Ы	Б	А
---	---	---	---

ДЕВОЧКИ —

О			
---	--	--	--

КАБЛУК —

Л			
---	--	--	--

ПАРТА —

П			
---	--	--	--

ШАРФ —

Ш			
---	--	--	--

АПРЕЛЬ —

Е			
---	--	--	--

РИСОВАНИЕ —




С			
---	--	--	--

ТРАКТОР —

Р			
---	--	--	--

СТРЕКОЗА —

К			
---	--	--	--






Запиши недостающие буквы.



			Ф
--	--	--	---

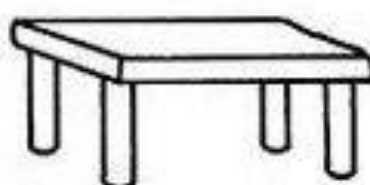


		Е			
--	--	---	--	--	--



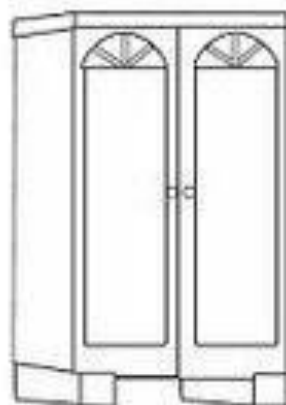
		У	
--	--	---	--

	И			
--	---	--	--	--



	А	Й		И	
--	---	---	--	---	--

		О	
--	--	---	--





Запиши недостающие буквы.



К Р

А А Н А Ш



Ю К К

А Ь



А И К

И Е Й



Е Й

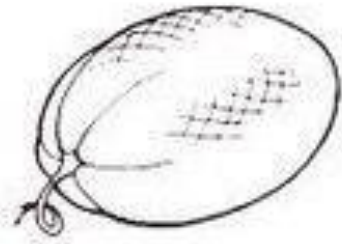


Краски, карандаш, рюкзак, альбом, ластик, линейка, клей.



Запиши недостающие буквы.

	А				Ы
--	---	--	--	--	---



Д			Я
---	--	--	---



	Р		Ш	
--	---	--	---	--

	И			
--	---	--	--	--



Я			О		О
---	--	--	---	--	---



С				
---	--	--	--	--



А		Б		З
---	--	---	--	---



Бананы, дыня, груша, лимон, яблоко, слива, арбуз.



Запиши недостающие буквы.



	А		О			Т
--	---	--	---	--	--	---

		Д		
--	--	---	--	--



	А		Е		
--	---	--	---	--	--

	А		О		Ё	Т
--	---	--	---	--	---	---



		Е	З	Д
--	--	---	---	---

	О		Б		Ь
--	---	--	---	--	---



	Е			О		Ё	Т
--	---	--	--	---	--	---	---

Самокат, лодка, ракета, самолёт, поезд, корабль, вертолёт.

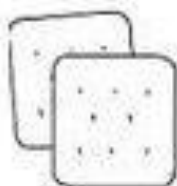


Запиши недостающие буквы.

Б



Е К



Б А



И Г



Б Б И К



Б О Ч К



П Е Е Ъ Е



Блины, кекс, батон, пирог, бублик, булочка, печенье.



Запиши недостающие буквы.



Г Б И


О О



О А



О О О К




И

О И Ц Ы



И Т Ь

Грабли, топор, лопата, молоток, пила, ножницы, кисть.



Запиши недостающие буквы.

		Ч	К	
--	--	---	---	--

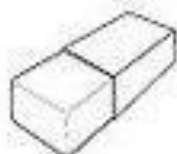


	Е	
--	---	--




		Е	Й
--	--	---	---

	Е			
--	---	--	--	--



К				
---	--	--	--	--

		С		И	К
--	--	---	--	---	---





Запиши недостающие буквы.



В А Е И

Ф И



Л П

Б О И Н



Щ Ё

П О Ч К




А П О

Валенки, туфли, лапти, ботинки, щётка, тапочки, сапоги.

Задание № 1

Какие буквы спрятались за забором?



--	--	--

Задание № 2


Какие буквы прячутся за домиком?



--	--	--

Задание № 3

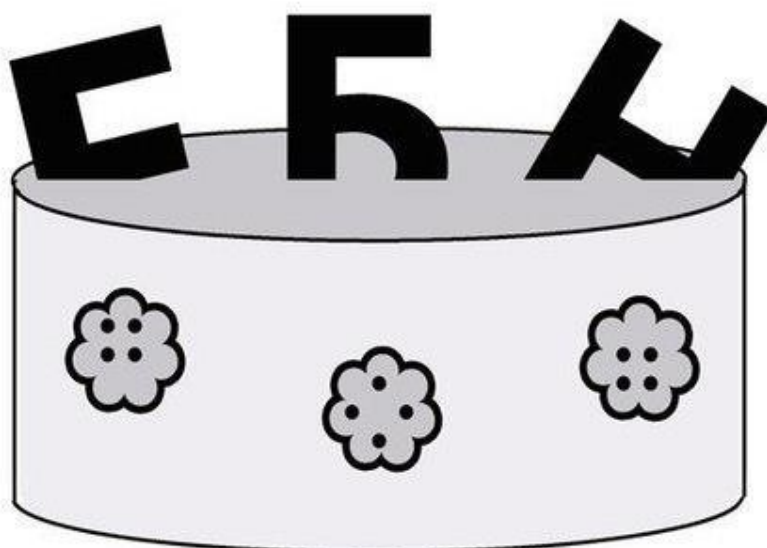
Какие буквы спрятались под зонтиком?



--	--	--

Задание № 4


Какие буквы купаются в бассейне?



--	--	--


Задание № 5

Какие буквы прячутся в книге?



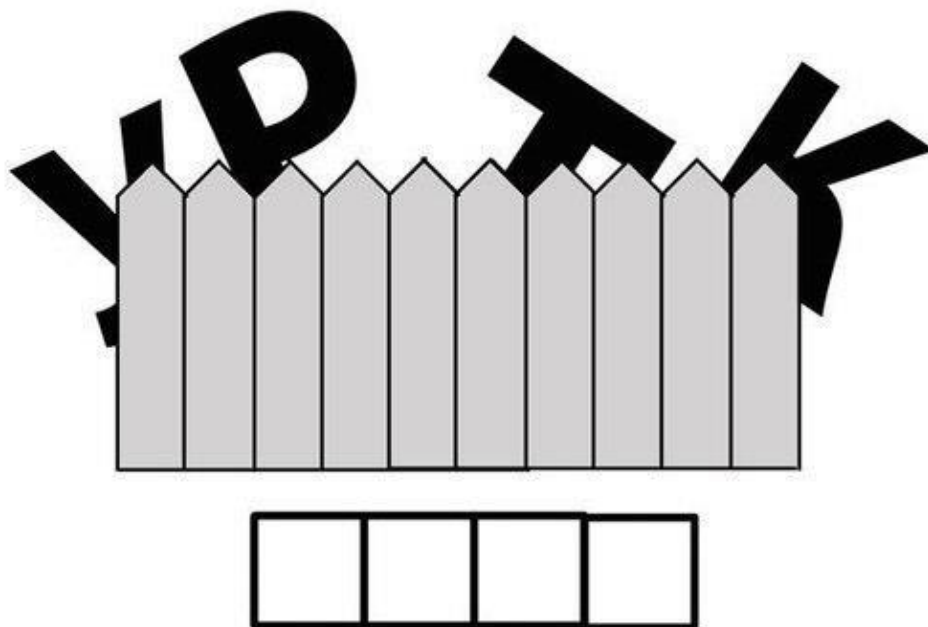
Задание № 6

Какие буквы прячутся под деревом?




Задание № 7

Какие буквы спрятались за забором?



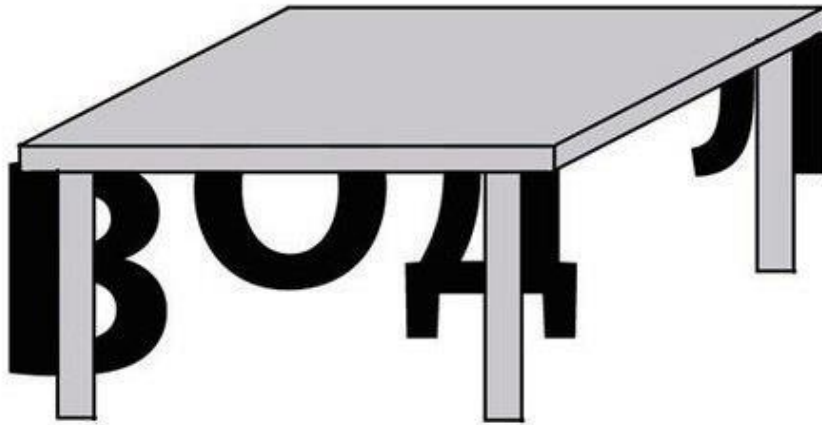
Задание № 8

Какие буквы купаются в бассейне?



Задание № 9


Какие буквы спрятались под столом?



--	--	--	--

Задание № 10

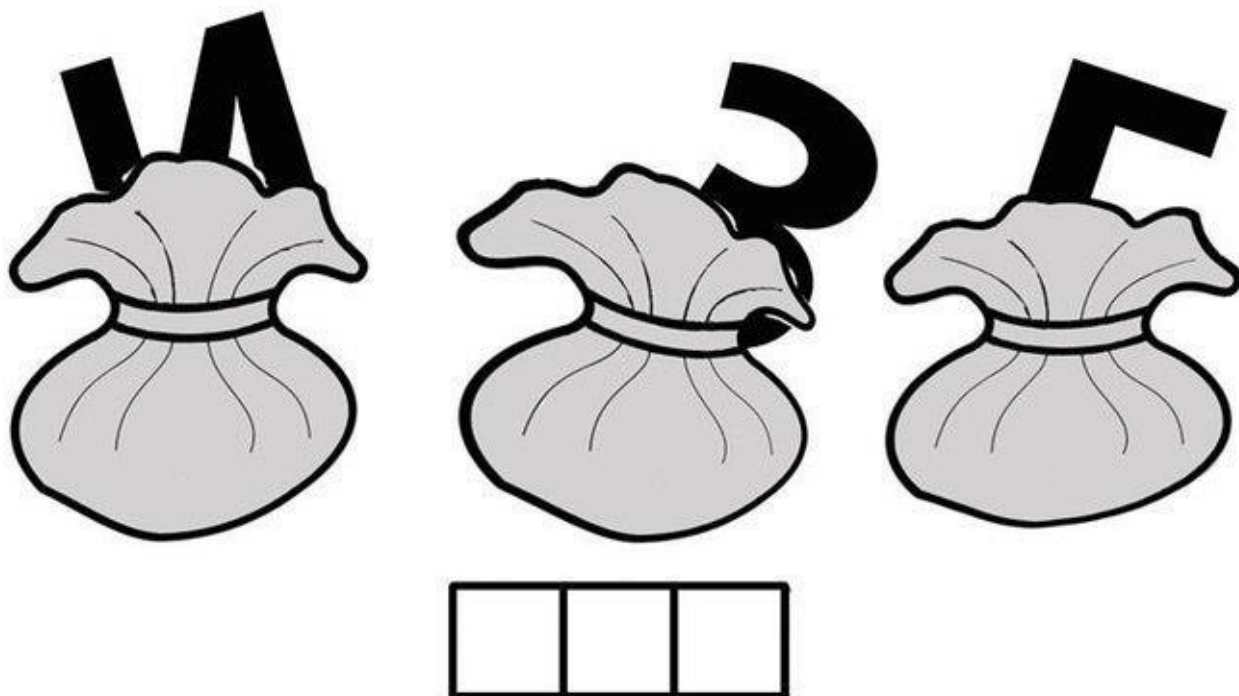
Какие буквы катаются в лодке?



--	--	--	--

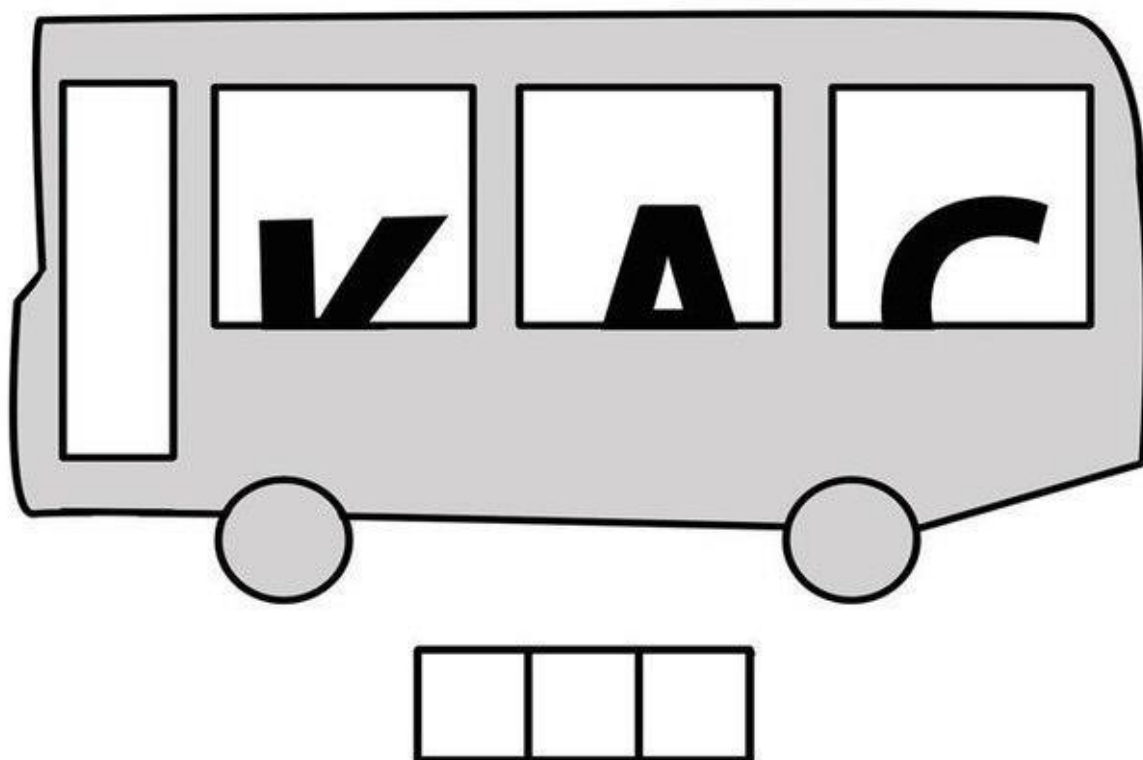
Задание № 11

Какие буквы спрятались в мешочках?



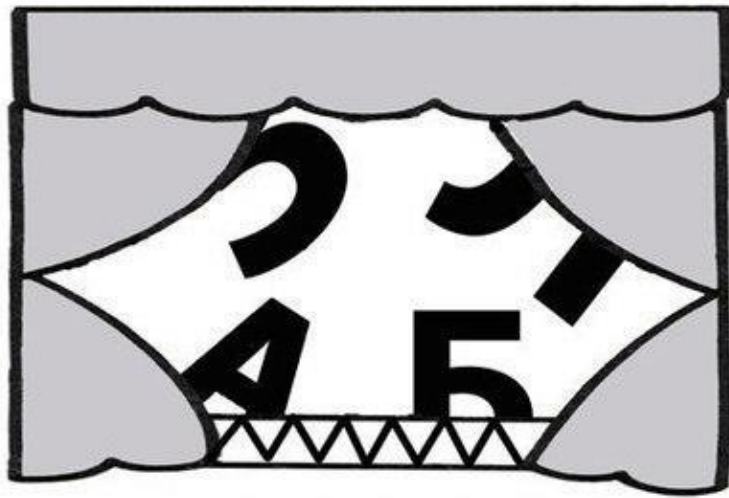
Задание № 12

Какие буквы едут в автобусе?



Задание № 13


Какие буквы видны в окошке?



--	--	--	--

Задание № 14


Какие буквы прячутся под грибами?



--	--	--	--

Задание № 17


Какие буквы спрятались под зонтиком?



--	--	--	--

Задание № 18

Какие буквы катаются на лодке?



--	--	--	--

В ЛЕСУ

- ♦ Прочитай слова. Соедини их с подходящими картинками.

лес

ёлка

лось

гриб

сова

лиса

волк

ёжик

заяц

нора

куст




сосна

шишка

белка

дупло

ветка



- ♦ Раскрась картинки.

В ДЕРЕВНЕ

- ♦ Прочитай слова. Соедини их с подходящими картинками.

дом

сад

утка

гусь

коза

поле

груша

слива

баран

вишня

корова




курица

яблоня

лошадь

огород


капуста



- ♦ Раскрась картинки.

- ♦ Соедини слова в столбиках по образцу, чтобы получились предложения.

Змея	ухает	«Ж-Ж-Ж»
Жук	кричит	«КО-КО-КО»
Медведь	шипит	«иа-иа-иа»
Ослик	кудахчет	«ух-ух-ух»
Филин	мычит	«Ш-Ш-Ш»
Кукушка	рычит	«гав-гав»
Курица	жужжит	«му-му»
Корова	квакает	«р-р-р»
Собака	кукует	«чирик-чирик»
Кошка	каркает	«ква-ква»
Лягушка	лает	«мяу-мяу»
Ворона	чирикает	«ку-ка-ре-ку»
Утка	мяукает	«кар-кар»
Петух	крякает	«ку-ку, ку-ку»
Воробей	кукарекает	«кря-кря»



- ♦ А рыба? Напиши. _____

В КВАРТИРЕ

- Прочитай слова. Соедини их с подходящими картинками.

пол

окно

стол

стул

ваза

шкаф

диван

дверь

лампа

комод

ковёр

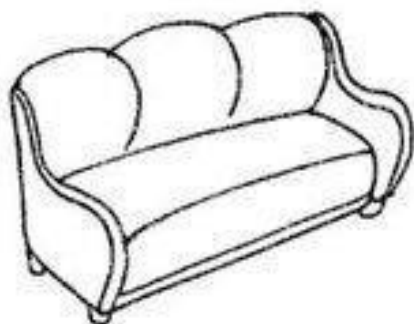
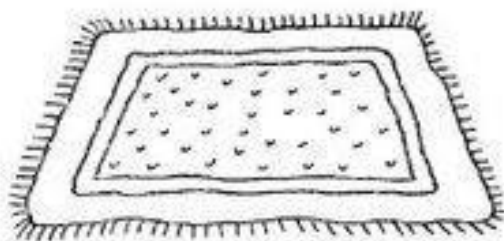



стена

потолок

комната

картина

зеркало



- Раскрась картинки.

