

«Удивительный мир насекомых»

Уважаемые родители!

Предлагаем вам некоторые рекомендации по ознакомлению и закреплению данной темы:

Задание 1: Рассмотрите вместе с детьми иллюстрации с изображением насекомых и обсудите их внешний вид.



БАБОЧКА

nattik.ru



ПЧЕЛА

nattik.ru



ОСА

nattik.ru



МУХА

nattik.ru

Расскажите ребенку о том, какую пользу приносят эти насекомые;

Объясните что муха – вредное насекомое.

Задание 2: Отгадайте загадки:

Пищит над ухом он всю ночь

И укусить тебя не прочь.

Ну и зануда, вот кошмар!

Писклявый, маленький (*Комар*)

В лесу у пня суета и беготня,

Народ рабочий целый день,

Хлопочет и хлопочет,

Себе дом строит... (*Муравей*)

Спал цветок и вдруг проснулся –

Больше спать не захотел.

Шевельнулся, встрепенулся,

Взвился вверх и улетел. (*Бабочка*)

Кто всё утро тут летал,

Мне мой сон смотреть мешал?

Всё жужжал, жужжал над ухом...

Оказалось — это... (*Муха*)

Задание 3: Пальчиковая гимнастика.

Бабочка

Бабочка-коробочка, улетай на облачко.

Там твои детки на березовой ветке.

(ладони прижаты друг к другу тыльными сторонами, пальцы прямые, имитируем полет бабочки)

Комар

Летит муха вокруг уха: жжж

(водим пальчиком вокруг уха)

Летят осы вокруг носа, сссс

(водим пальчиком вокруг носа)

Летит комар, на лоб — оп!

(пальчиком дотрагиваемся до лба)

А мы его — хлоп!

(ладошкой дотрагиваемся до лба)

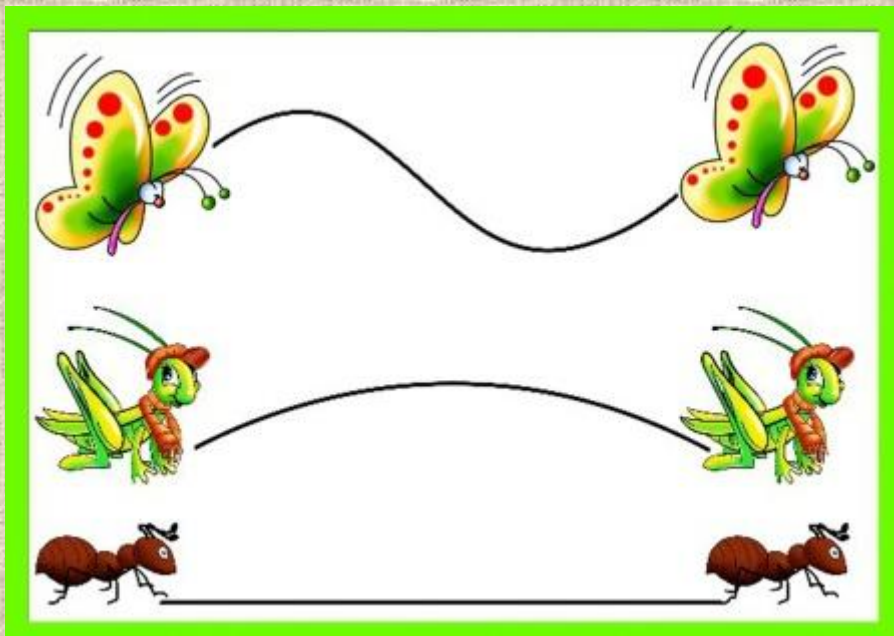
И к уху: зззз

(зажимаем кулачок, подносим его к уху)

Отпустим комара? Отпустим!

(подносим кулачок ко рту и дуем на него, разжимая ладошку)

Задание 4: «Кто и как движется»



Задание 5: Дидактическая игра «Бывает - не бывает» (понимание логико-грамматических конструкций).

Предложите ребенку внимательно послушать предложения и найти ошибку. Попросите ребенка, чтоб объяснил почему бабочка не может ловить девочку и т.д.

Девочка ловит бабочку.

Бабочка ловит девочку.


Девочка поймана бабочкой.

Бабочка поймана девочкой.

Девочка поймала бабочку.


Бабочка поймала девочку.

Задание 6: «Найдите тень насекомого». Предложите ребенку найти тень насекомого.



Задание 7: Помогите найти пчелкам свой домик.



Предложите ребенку рассмотреть картинку. Спросите, что нарисовано на картинке. Попросите ребенка посчитать, сколько пчелок изображено на картинке, сколько ульев? Всем ли пчелкам хватает? Попросите поселить пчелок в каждый свой улей



Задание 8: Дидактическая игра «Бабочка и цветок»

Рассмотрите вместе с ребенком картинки. Спросите, у ребенка что нарисовано? Попросите назвать цвета бабочек. Спросите у ребенка, всем ли бабочкам хватают цветы, по цвету бабочек. Какого цвета цветочка не хватает для бабочек. Сколько бабочек красного цвета?





Посмотрите мультфильм о пчелке https://www.youtube.com/watch?v=-XxKctH_3ok

<https://yandex.ru/video/preview/?filmId=15624936520298432736&text=%D1%80%D0%B0%D0%B7%D0%B2%D0%B8%D0%B2%D0%B0%D1%8E%D1%89%D0%B8%D0%B5%20%D0%BC%D1%83%D0%BB%D1%8C%D1%82%D1%84%D0%B8%D0%BB%D1%8C%D0%BC%D1%8B%20%D0%BE%20%D0%BD%D0%B0%D1%81%D0%B5%D0%BA%D0%BE%D0%BC%D1%8B%D1%85%20%D0%B4%D0%BB%D1%8F%20%D0%B4%D0%B5%D1%82%D0%B5%D0%B9&path=wizard&parent-reqid=1588184986885180-206158853335886653000251-prestable-app-host-sas-web-yp-183&redircnt=1588185004.1>

Вы познакомились с некоторыми насекомыми. По этой теме можно найти очень много интересной и познавательной информации в сети Интернет. Познавайте мир вместе со своими детьми!

Благодарим за сотрудничество!