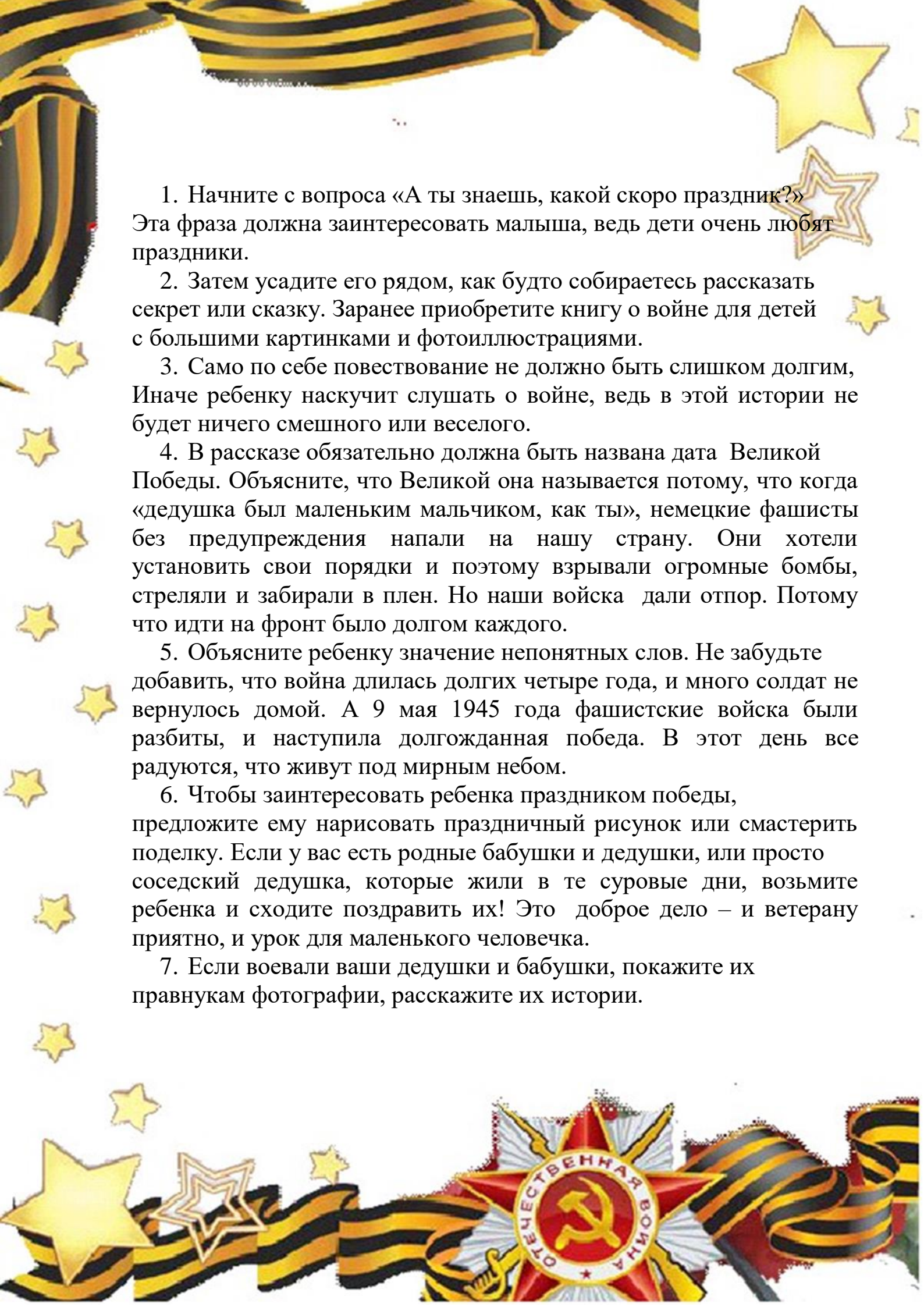


**Как рассказать
ребенку о празднике
День Победы?**





1. Начните с вопроса «А ты знаешь, какой скоро праздник?» Эта фраза должна заинтересовать малыша, ведь дети очень любят праздники.

2. Затем усадите его рядом, как будто собираетесь рассказать секрет или сказку. Заранее приобретите книгу о войне для детей с большими картинками и фотоиллюстрациями.


3. Само по себе повествование не должно быть слишком долгим, Иначе ребенку наскучит слушать о войне, ведь в этой истории не будет ничего смешного или веселого.

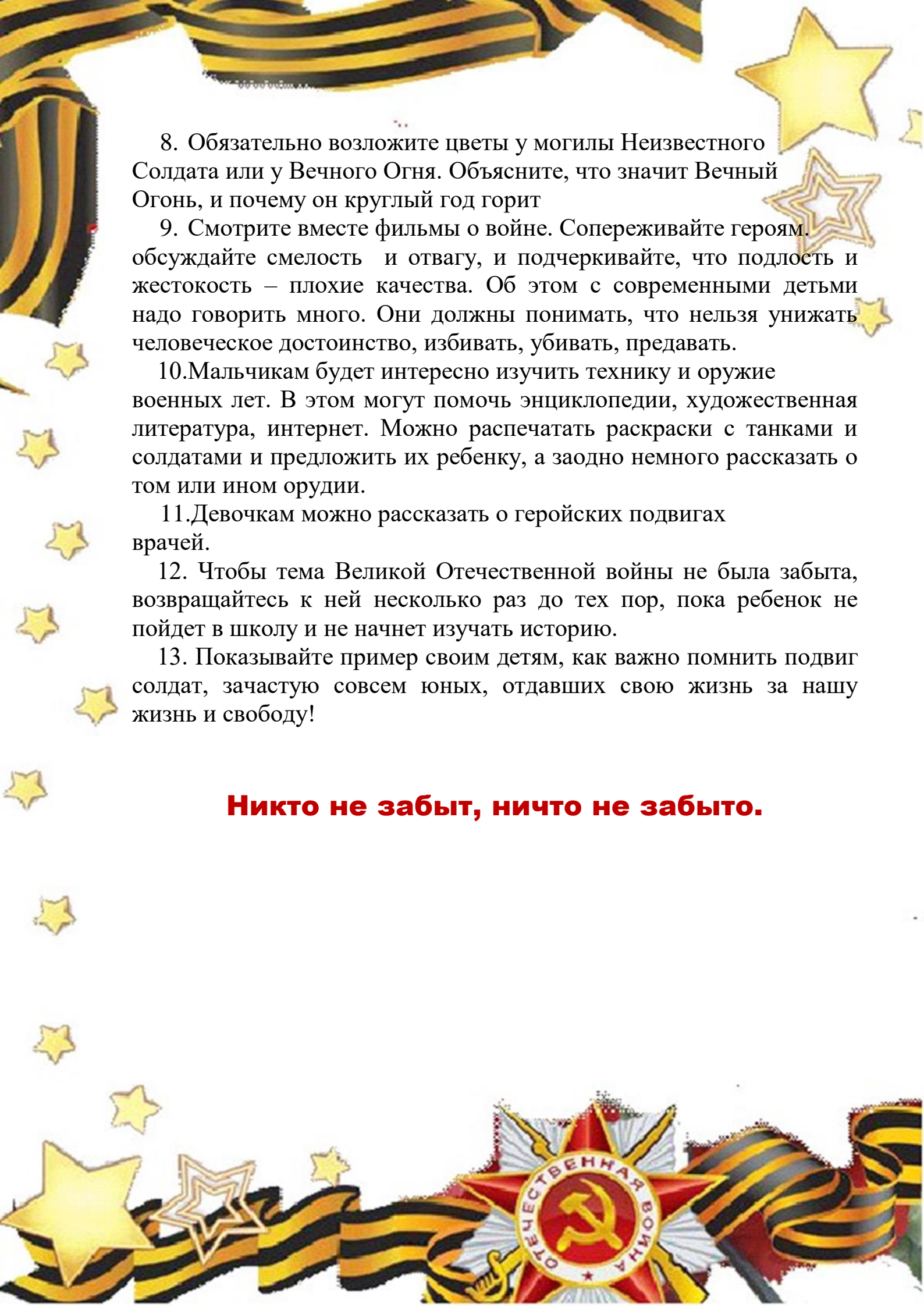
4. В рассказе обязательно должна быть названа дата Великой Победы. Объясните, что Великой она называется потому, что когда «дедушка был маленьким мальчиком, как ты», немецкие фашисты без предупреждения напали на нашу страну. Они хотели установить свои порядки и поэтому взрывали огромные бомбы, стреляли и забирали в плен. Но наши войска дали отпор. Потому что идти на фронт было долгом каждого.

5. Объясните ребенку значение непонятных слов. Не забудьте добавить, что война длилась долгих четыре года, и много солдат не вернулось домой. А 9 мая 1945 года фашистские войска были разбиты, и наступила долгожданная победа. В этот день все радуются, что живут под мирным небом.

6. Чтобы заинтересовать ребенка праздником победы, предложите ему нарисовать праздничный рисунок или смастерить поделку. Если у вас есть родные бабушки и дедушки, или просто соседский дедушка, которые жили в те суровые дни, возьмите ребенка и сходите поздравить их! Это доброе дело – и ветерану приятно, и урок для маленького человечка.

7. Если воевали ваши дедушки и бабушки, покажите их правнукам фотографии, расскажите их истории.





8. Обязательно возложите цветы у могилы Неизвестного Солдата или у Вечного Огня. Объясните, что значит Вечный Огонь, и почему он круглый год горит

9. Смотрите вместе фильмы о войне. Сопереживайте героям. Обсуждайте смелость и отвагу, и подчеркивайте, что подлость и жестокость – плохие качества. Об этом с современными детьми надо говорить много. Они должны понимать, что нельзя унижать человеческое достоинство, избивать, убивать, предавать.

10. Мальчикам будет интересно изучить технику и оружие военных лет. В этом могут помочь энциклопедии, художественная литература, интернет. Можно распечатать раскраски с танками и солдатами и предложить их ребенку, а заодно немного рассказать о том или ином оружии.

11. Девочкам можно рассказать о героических подвигах врачей.

12. Чтобы тема Великой Отечественной войны не была забыта, возвращайтесь к ней несколько раз до тех пор, пока ребенок не пойдет в школу и не начнет изучать историю.

13. Показывайте пример своим детям, как важно помнить подвиг солдат, зачастую совсем юных, отдавших свою жизнь за нашу жизнь и свободу!

Никто не забыт, ничто не забыто.

