



**Структурное подразделение «Детский сад «Алёнушка»  
государственного бюджетного общеобразовательного учреждения  
средней общеобразовательной школы №3 г. Похвистнево Самарской области**

**Детско-родительский  
познавательно-творческий проект  
«Животный мир Евразии»**

**Направление:** естественно-научное

**Участники проекта:** дети средней группы «Ромашки»,  
воспитатели, родители.

**Руководитель проекта:** Куркина Е.Л.



**Вид проекта:** познавательно-творческий, коллективный.

**Сроки реализации проекта:** краткосрочный, 1 месяц.

**Гипотеза:** познакомившись с животным миром Евразии, смогу ли стать участником создания мини-заповедника.

**Цель взрослого:** развитие познавательной активности детей через изучение животного мира Евразии, их связью со средой обитания.

**Цель детей:** создание моделей животных.



## Задачи взрослого при работе над проектом:

- уточнить представления детей о животных Евразии: внешний вид, характерные особенности; учить детей по внешнему виду животного определять место обитания;
- систематизировать знания детей об умении животных приспосабливаться к среде обитания;
- развивать умение сравнивать, умение поддерживать беседу;
- совершенствовать диалогическую форму речи; активизировать словарь детей
- закреплять название континента и его расположение на карте и глобусе;
- формировать представление детей о климатических условиях на континенте;
- развивать навыки художественного творчества детей;
- расширять кругозор детей, воспитывать любознательность и интерес к дальнейшему познанию;
- развивать внимание, мышление, творческое воображение, зрительную память, умение анализировать;
- организовать тесную взаимосвязь с родителями и окружающим социумом в направлении развития познавательной активности и любознательности детей.



# Совместная деятельность педагога и детей












**Филимонова Аня**

**«Слон с использованием конструктора из фетра»**



# Хамидуллин Айдар «Белый медведь из фетра»





**Вальд Герман**

**«Белки в технике модульное оригами и  
объемная аппликации»**





# Софин Тимур «Заяц из картона»





# Тазетдинов Руслан

## «Лиса в технике папье-маше»






# Газизова Диана

## «Лошадка из пластилина»



# Попов Дима

## «Большая панда из пластилина»





# Кочкина Ксения «Бурый медведь из пластилина»



# Седелкина Алина «Носорог из пластилина»






# Нечаева Яна

## «Двугорбый верблюд из пластилина»





**Абдуллаев Аслан**  
**«Тигр из пластилина»**



**Манжуков Динар**  
**«Заяц из пластилина»**





**Никитина Катя**  
**«Баран из ваты и ватных палочек»**



**Пономаренко Даша**  
**«Тетерев из глины»**



## Создание заповедника









*«Умейте открыть перед ребёнком в окружающем мире что-то одно, но открыть так, чтобы кусочек жизни заиграл перед детьми всеми красками радуги. Оставляйте всегда что-то недосказанное, чтобы ребёнку захотелось ещё и ещё раз возвратиться к тому, что он узнал»  
В.А.Сухомлинский.*

