

Консультация для родителей

«Учим математику дома»


Игра как один из наиболее естественных видов деятельности детей способствует становлению и развитию интеллектуальных и личностных проявлений, самовыражению, самостоятельности. Эта развивающая функция в полной мере свойственна и занимательным математическим играм.

Игры математического содержания помогают воспитывать у детей познавательный интерес, способность к исследовательскому и творческому поиску, желание и умение учиться. Необычная игровая ситуация с элементами проблемности, присущая занимательной задаче, интересна детям. Достижение цели игры: составить фигуру, модель, дать ответ, найти фигуру - приводит к умственной активности, основанной на непосредственной заинтересованности ребенка в получении результата.



Решение практических задач с использованием занимательного материала вырабатывает у ребят умение воспринимать умственные задачи, находить для них новые способы решения. Это ведет к проявлению у детей творчества (придумывание новых вариантов логических задач, головоломок с палочками, фигур-силуэтов из специальных наборов "Танграм", "Колумбово яйцо" и др.).

Дети начинают осознавать, что в каждой из занимательных задач заключена какая-либо хитрость, выдумка, забава. Найти, разгадать ее невозможно без сосредоточенности, напряженного обдумывания, постоянного сопоставления цели с полученным результатом.



Изготовьте игру «Сложи квадрат» сами. Возьмите плотную бумагу разных цветов и вырежьте из нее квадраты одного размера - скажем, 10 X 10 см. Каждый квадрат разрежьте по заранее намеченным линиям на несколько частей. Один из квадратов можно разрезать на две части, другой - уже на три. Самый сложный вариант для малыша - набор из 5-6 частей. Теперь давайте ребенку по очереди наборы деталей, пусть он попробует восстановить из них целую фигуру.

Математические сказки.

Народные и авторские сказки, которые малыш от многократных прочтений уже, наверное, знает наизусть, - ваши бесценные помощники. В любой из них целая уйма всевозможных математических ситуаций. И усваиваются они как бы сами собой.

"Теремок" поможет запомнить не только количественный и порядковый счет (первой пришла к теремку мышка, второй - лягушка и т.д.), но и основы арифметики. Малыш легко усвоит, как увеличивается количество, если каждый раз прибавлять по единичке. Прискакал заяц - и стало их трое. Прибежала лисица - стало четверо. Хорошо, если в книжке есть наглядные иллюстрации, по которым малыш сможет считать жителей теремка. А можно и разыграть сказку при помощи игрушек.


"Колобок" и "Репка" особенно хороши для освоения порядкового счета. Кто тянул репку первым? Кто повстречался Колобку третьим? А в "Репке" можно и о размере поговорить. Кто самый большой? Дед. Кто самый маленький? Мышка. Имеет смысл и о порядке вспомнить. Кто стоит перед кошкой? А кто за бабкой?




"Три медведя" - это вообще математическая суперсказка. И медведей можно посчитать, и о размере поговорить (большой, маленький, средний, кто больше, кто меньше, кто самый большой, кто самый маленький), и соотнести мишек с соответствующими стульями, тарелками.



"Красная Шапочка" - даст возможность поговорить о понятиях "длинный" и "короткий". Особенно, если нарисовать длинную и короткую дорожки на листе бумаги или выложить из кубиков на полу и посмотреть, по какой из них быстрее пробегут маленькие пальчики или проедет игрушечная машинка.





Считаем в дороге.

Если у вас есть машина, и вы проводите много времени в ней, а ребенку нечем заняться. Поиграйте с ним, кто больше сосчитает машин своего цвета. Например, взрослый считает машины красного цвета, а ребенок зеленого, и наоборот. Можно посчитать остановки, много или мало пассажиров, больше девочек или мальчиков. Обращайте внимание на то, что происходит вокруг: на прогулке, в магазине, в парке: «Покажи самое высокое дерево, а какое самое низкое?» «Сколько этажей в этом доме?» И т.д.



Накрываем на стол.

Кухня - это отличный плацдарм для математики. Нужно накрыть на стол – поручите это дело ребенку, он может достать необходимое количество столовых предметов, принести из холодильника 2 или 3 яблока, принести 2 чашки и блюдце. Задания рождаются сами собой, только стоит начать! В процессе игр вы не только привьёте интерес к познанию, но и прекрасно проведёте время. Однако в стремлении к знаниям важно не переусердствовать.

Успеха вам!