


Муниципальное бюджетное дошкольное образовательное учреждение г.Владимира «Детский сад №3 с приоритетным осуществлением деятельности по физическому направлению развития детей»



Матыкина И.А., Зорина Н.А.

## Логопедическая раскраска

Владимир, 2014

Логопедическая раскраска позволяет проводить работу с опорой не только на слуховой, но и на зрительный анализатор. Ребёнку предлагается определить место звука «Р» (С, Ш, Л и др.\*) в слове и раскрасить соответствующую клеточку в схеме под картинкой. Решаются задачи не только по развитию фонематического слуха, звукового анализа, но и по развитию мелкой моторики ребёнка. При выполнении домашнего задания\*\*, ребёнок не только раскрашивает предложенные картинки, но и вырезает их. На последующих занятиях с логопедом эти картинки можно расселять в соответствующие звуковые домики.

\*Пособие разделено на карточки с материалом на звуки Р, РЬ, Л, ЛЬ, Ш, Ч, Щ, С, СЬ, Ц, П, ПЬ, Т, ТЬ, К, КЬ, Х.

\*\*Представленный материал можно разрезать на карточки, вложить в файлы и пользоваться маркерами, которые стираются. Так пособие послужит дольше.

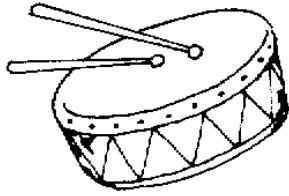
### **Источники иллюстраций:**

<http://www.raskraska.com>

<http://www.raskraski.narod.ru>

<http://fotoramochki.com/fon/fon-206.jpg>

Определи место звука «Р» в словах (в начале, в середине, в конце). Закрась соответствующий квадрат на схеме.



□	□	□
---	---	---




□	□	□
---	---	---



□	□	□
---	---	---



□	□	□
---	---	---



□	□	□
---	---	---



□	□	□
---	---	---

---


Определи место звука «Р» в словах (в начале, в середине, в конце). Закрась соответствующий квадрат на схеме.



□	□	□
---	---	---




□	□	□
---	---	---




□	□	□
---	---	---



□	□	□
---	---	---




□	□	□
---	---	---




□	□	□
---	---	---

Определи место звука «Р» в словах (в начале, в середине, в конце). Закрась соответствующий квадрат на схеме.



--	--	--




--	--	--



--	--	--



--	--	--



--	--	--



--	--	--

---

Определи место звука «Р» в словах (в начале, в середине, в конце). Закрась соответствующий квадрат на схеме.




--	--	--




--	--	--



--	--	--



--	--	--



--	--	--



--	--	--

Определи позицию звука Р в словах. Отметь позицию звука синим цветом.  
Раскрась картинки.




--	--	--



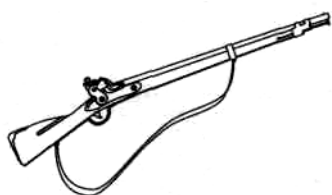
--	--	--




--	--	--




--	--	--



--	--	--



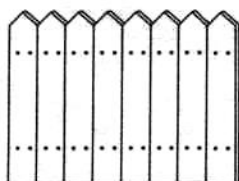
--	--	--



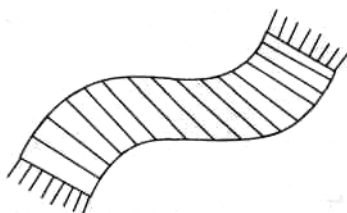
--	--	--




--	--	--



--	--	--



--	--	--




--	--	--



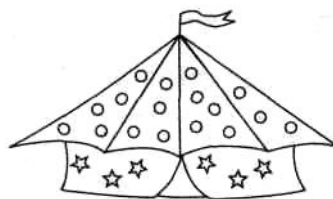
--	--	--



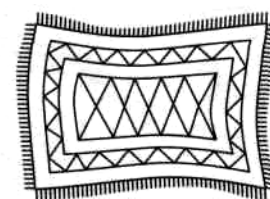
--	--	--



--	--	--



--	--	--




--	--	--



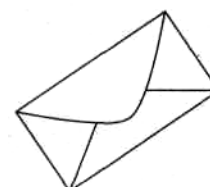
--	--	--



--	--	--



--	--	--



--	--	--

Определи место звука «РЬ» в словах (в начале, в середине, в конце).

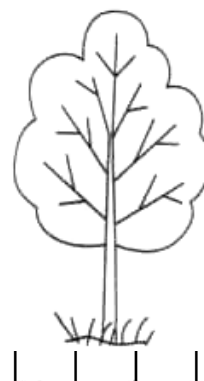
Закрась соответствующий квадрат на схеме.




--	--	--



--	--	--



--	--	--



--	--	--



--	--	--




--	--	--


---

Определи место звука «РЬ» в словах (в начале, в середине, в конце).

Закрась соответствующий квадрат на схеме.




--	--	--



--	--	--



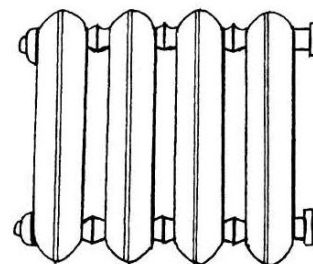
--	--	--



--	--	--




--	--	--




--	--	--

**Определи место звука «Л» в словах (в начале, в середине, в конце).  
Закрась соответствующий квадрат на схеме.**



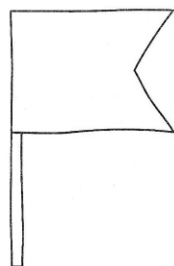
--	--	--



--	--	--



--	--	--



--	--	--



--	--	--




--	--	--

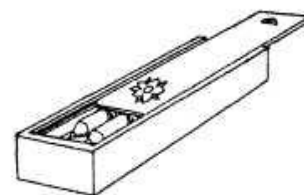
**Определи место звука «Л» в словах (в начале, в середине, в конце).  
Закрась соответствующий квадрат на схеме.**



--	--	--



--	--	--



--	--	--



--	--	--



--	--	--




--	--	--

Определи место звука «Л» в словах (в начале, в середине, в конце).

Закрась соответствующий квадрат на схеме.



--	--	--



--	--	--



--	--	--



--	--	--



--	--	--



--	--	--

Определи место звука «Л» в словах (в начале, в середине, в конце).

Закрась соответствующий квадрат на схеме.



--	--	--




--	--	--



--	--	--



--	--	--



--	--	--



--	--	--




Определи место звука «Ль» в словах (в начале, в середине, в конце).

Закрась соответствующий квадрат на схеме.



--	--	--



--	--	--



--	--	--



--	--	--



--	--	--




--	--	--

Определи место звука «Ль» в словах (в начале, в середине, в конце).


Закрась соответствующий квадрат на схеме.




--	--	--



--	--	--




--	--	--



--	--	--



--	--	--




--	--	--

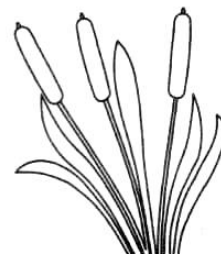
Определи место звука «Ш» в словах (в начале, в середине, в конце).  
Закрась соответствующий квадрат на схеме.



--	--	--



--	--	--



--	--	--



--	--	--



--	--	--



--	--	--


Определи место звука «Ш» в словах (в начале, в середине, в конце).  
Закрась соответствующий квадрат на схеме.



--	--	--



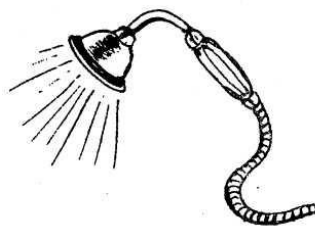
--	--	--



--	--	--



--	--	--

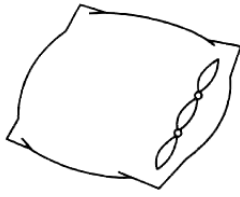


--	--	--




--	--	--

**Определи место звука «Ш» в словах (в начале, в середине, в конце).  
Закрась соответствующий квадрат на схеме.**



--	--	--



--	--	--



--	--	--



--	--	--



--	--	--



--	--	--

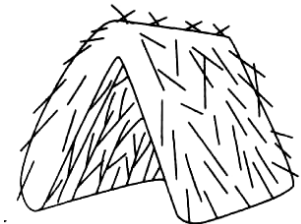
**Определи место звука «Ш» в словах (в начале, в середине, в конце).  
Закрась соответствующий квадрат на схеме.**




--	--	--



--	--	--




--	--	--



--	--	--



--	--	--



--	--	--

Определи место звука «Ч» в словах (в начале, в середине, в конце).

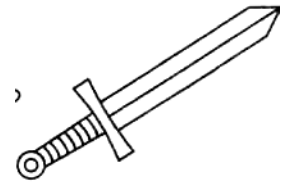
Закрась соответствующий квадрат на схеме.




□	□	□
---	---	---



□	□	□
---	---	---



□	□	□
---	---	---



□	□	□
---	---	---



□	□	□
---	---	---



□	□	□
---	---	---

---

Определи место звука «Щ» в словах (в начале, в середине, в конце).

Закрась соответствующий квадрат на схеме.



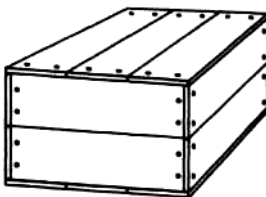
□	□	□
---	---	---



□	□	□
---	---	---




□	□	□
---	---	---



□	□	□
---	---	---



□	□	□
---	---	---



□	□	□
---	---	---

Определи место звука «С» в словах (в начале, в середине, в конце).


Закрась соответствующий квадрат на схеме.



--	--	--




--	--	--



--	--	--



--	--	--




--	--	--



--	--	--

Определи место звука «С» в словах (в начале, в середине, в конце).

Закрась соответствующий квадрат на схеме.



--	--	--



--	--	--



--	--	--



--	--	--



--	--	--



--	--	--

Определи место звука «С» в словах (в начале, в середине, в конце).

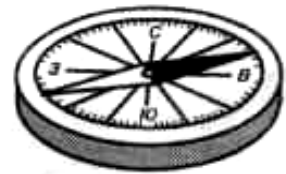
Закрась соответствующий квадрат на схеме.



--	--	--



--	--	--



--	--	--



--	--	--



--	--	--



--	--	--

Определи место звука «С» в словах (в начале, в середине, в конце).

Закрась соответствующий квадрат на схеме.




--	--	--



--	--	--



--	--	--



--	--	--



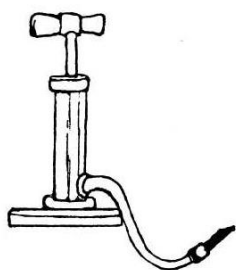
--	--	--




--	--	--

Определи место звука «С» в словах (в начале, в середине, в конце).

Закрась соответствующий квадрат на схеме.



--	--	--



--	--	--




--	--	--



--	--	--




--	--	--



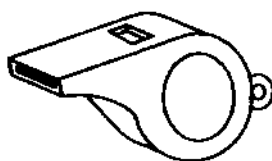
--	--	--

Определи место звука «С» в словах (в начале, в середине, в конце).

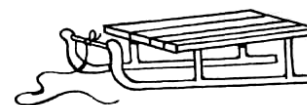
Закрась соответствующий квадрат на схеме.



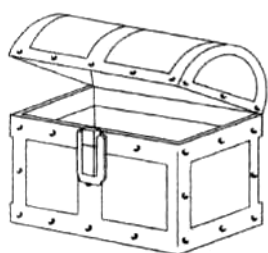
--	--	--




--	--	--



--	--	--



--	--	--




--	--	--



--	--	--

Определи место звука «СЬ» в словах (в начале, в середине, в конце).


Закрась соответствующий квадрат на схеме.



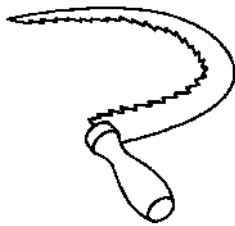
□	□	□
---	---	---




□	□	□
---	---	---



□	□	□
---	---	---



□	□	□
---	---	---



□	□	□
---	---	---



□	□	□
---	---	---


---

Определи место звука «СЬ» в словах (в начале, в середине, в конце).

Закрась соответствующий квадрат на схеме.




□	□	□
---	---	---



□	□	□
---	---	---




□	□	□
---	---	---



□	□	□
---	---	---



□	□	□
---	---	---




□	□	□
---	---	---




Определи место звука «Ц» в словах (в начале, в середине, в конце).

Закрась соответствующий квадрат на схеме.



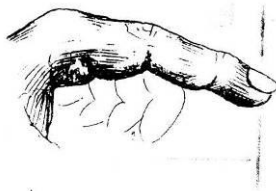
□	□	□
---	---	---



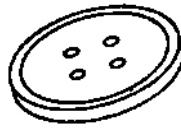
□	□	□
---	---	---




□	□	□
---	---	---



□	□	□
---	---	---



□	□	□
---	---	---



□	□	□
---	---	---

Определи место звука «Ц» в словах (в начале, в середине, в конце).

Закрась соответствующий квадрат на схеме.




□	□	□
---	---	---



□	□	□
---	---	---



□	□	□
---	---	---



□	□	□
---	---	---




□	□	□
---	---	---



□	□	□
---	---	---

Определи место звука «П» в словах (в начале, в середине, в конце).

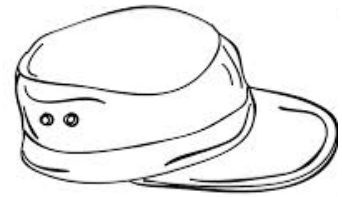
Закрась соответствующий квадрат на схеме.



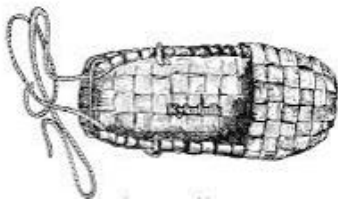
--	--	--



--	--	--



--	--	--



--	--	--



--	--	--



--	--	--


---

Определи место звука «ПЬ» в словах (в начале, в середине, в конце).

Закрась соответствующий квадрат на схеме.




--	--	--



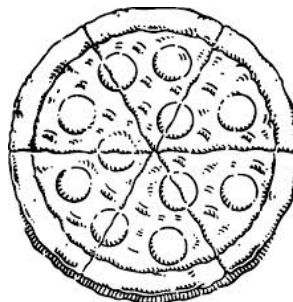
--	--	--




--	--	--



--	--	--




--	--	--



--	--	--

Определи место звука «Т» в словах (в начале, в середине, в конце).

Закрась соответствующий квадрат на схеме.




--	--	--



--	--	--



--	--	--



--	--	--



--	--	--



--	--	--

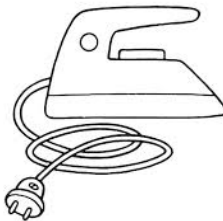
---

Определи место звука «ТЬ» в словах (в начале, в середине, в конце).


Закрась соответствующий квадрат на схеме.




--	--	--



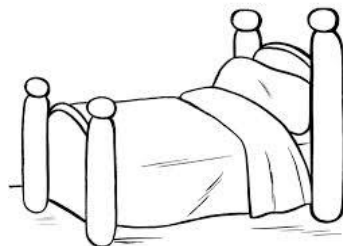
--	--	--



--	--	--



--	--	--




--	--	--




--	--	--

Определи место звука «К» в словах (в начале, в середине, в конце).

Закрась соответствующий квадрат на схеме.



--	--	--




--	--	--




--	--	--



--	--	--



--	--	--

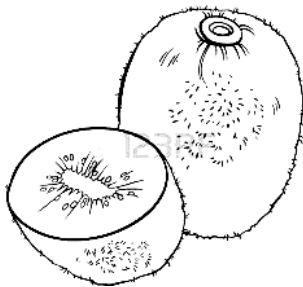


--	--	--

---

Определи место звука «КЪ» в словах (в начале, в середине, в конце).

Закрась соответствующий квадрат на схеме.



--	--	--



--	--	--




--	--	--



--	--	--



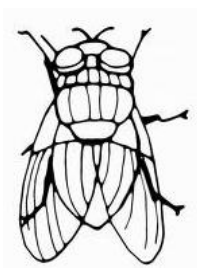
--	--	--



--	--	--

Определи место звука «Х» в словах (в начале, в середине, в конце).


Закрась соответствующий квадрат на схеме.



--	--	--



--	--	--



--	--	--



--	--	--



--	--	--



--	--	--