



Развитие самостоятельности дошкольника

Что такое самостоятельность?

Прежде чем говорить о том, как же воспитывать в детях самостоятельность и когда необходимо это делать, нужно определиться с тем, что это такое. Ответ на вопрос, что же такое самостоятельность, будет разным, в зависимости от возраста ребенка.

Обычно самостоятельность понимают примерно так: «это умение человека лично, без посторонней помощи управлять и распоряжаться своей жизнью»; «это умение самому принимать решения и нести ответственность за их последствия»; и тому подобное. Но все эти определения практически не применимы к маленьким детям — 2-3-х лет или дошкольникам, хотя и у них мы можем наблюдать некоторые навыки самостоятельности. Если говорить о маленьких детях, то к ним более приемлемо использовать следующее определение самостоятельности: «это способность себя занять, способность чем-то заниматься самому какое-то время, без помощи взрослых».

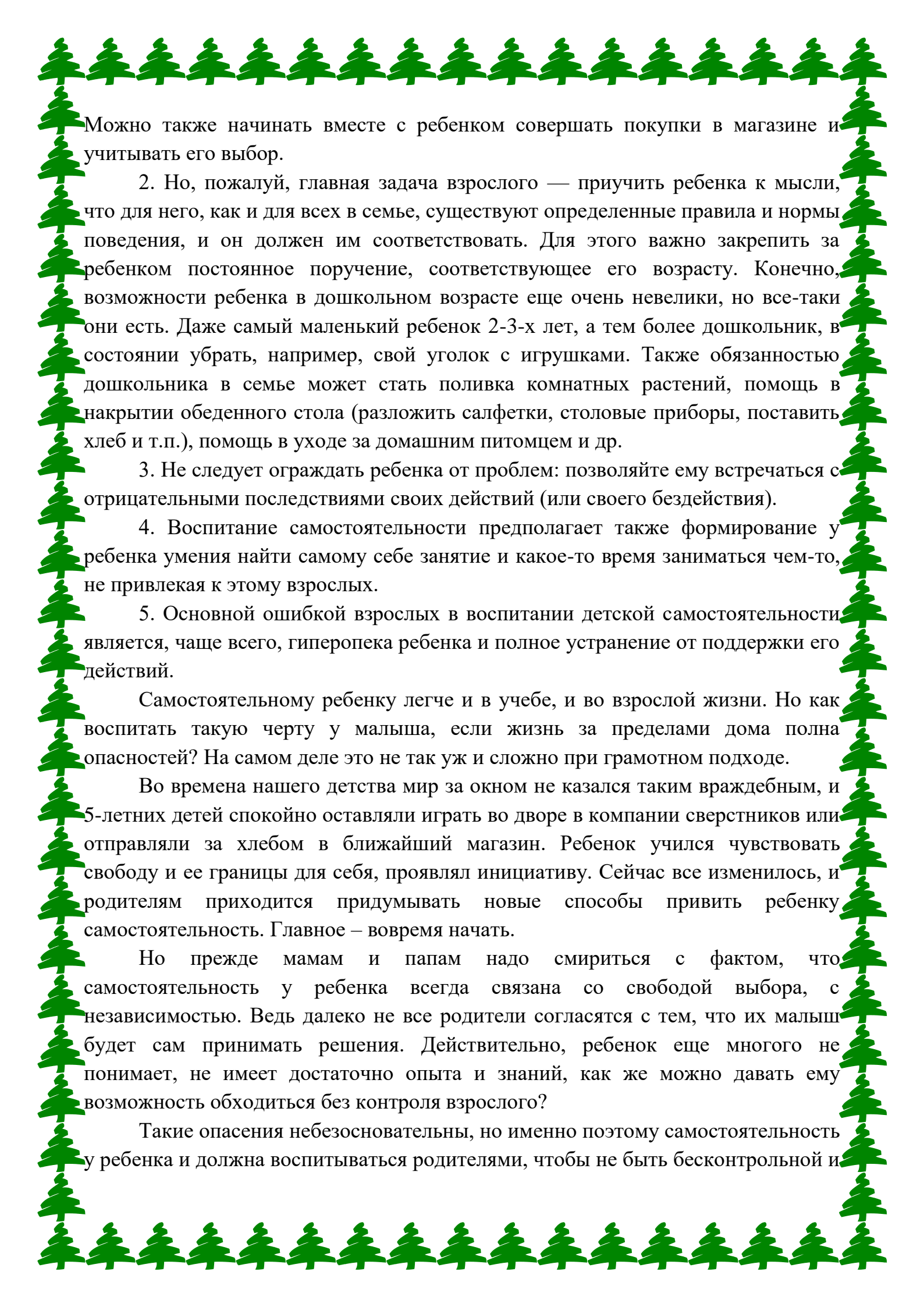
Специалисты определяют самостоятельность таким образом:

- ✓ умение действовать по собственной инициативе, замечать необходимость своего участия в тех или иных обстоятельствах;
- ✓ умение выполнять привычные дела без обращения за помощью и контроля взрослого;
- ✓ умение осознанно действовать в ситуации заданных требований и условий деятельности;
- ✓ умение осознанно действовать в новых условиях (поставить цель, учесть условия, осуществлять элементарное планирование, получить результат);
- ✓ умение осуществлять элементарный самоконтроль и самооценку результатов деятельности;
- ✓ умение переносить известные способы действий в новые условия.

Самостоятельность развивается постепенно, и начинается этот процесс достаточно рано. Давайте отметим наиболее важные этапы и возрастные периоды для становления этого важнейшего человеческого качества.

Дошкольный возраст

1. В этом возрасте неплохо давать ребенку возможность самостоятельно выбирать то, что он сегодня наденет. Но при этом следует не забывать, что ребенку нужно помочь с выбором. Ему нужно объяснить, например, что сейчас осень, дожди, прохладно на улице, поэтому летнюю одежду надо отложить до весны, а вот из осенних вещей он может выбрать, что ему больше по душе.



Можно также начинать вместе с ребенком совершать покупки в магазине и учитывать его выбор.

2. Но, пожалуй, главная задача взрослого — приучить ребенка к мысли, что для него, как и для всех в семье, существуют определенные правила и нормы поведения, и он должен им соответствовать. Для этого важно закрепить за ребенком постоянное поручение, соответствующее его возрасту. Конечно, возможности ребенка в дошкольном возрасте еще очень невелики, но все-таки они есть. Даже самый маленький ребенок 2-3-х лет, а тем более дошкольник, в состоянии убрать, например, свой уголок с игрушками. Также обязанностью дошкольника в семье может стать поливка комнатных растений, помощь в накрытии обеденного стола (разложить салфетки, столовые приборы, поставить хлеб и т.п.), помощь в уходе за домашним питомцем и др.

3. Не следует ограждать ребенка от проблем: позволяйте ему встречаться с отрицательными последствиями своих действий (или своего бездействия).

4. Воспитание самостоятельности предполагает также формирование у ребенка умения найти самому себе занятие и какое-то время заниматься чем-то, не привлекая к этому взрослых.

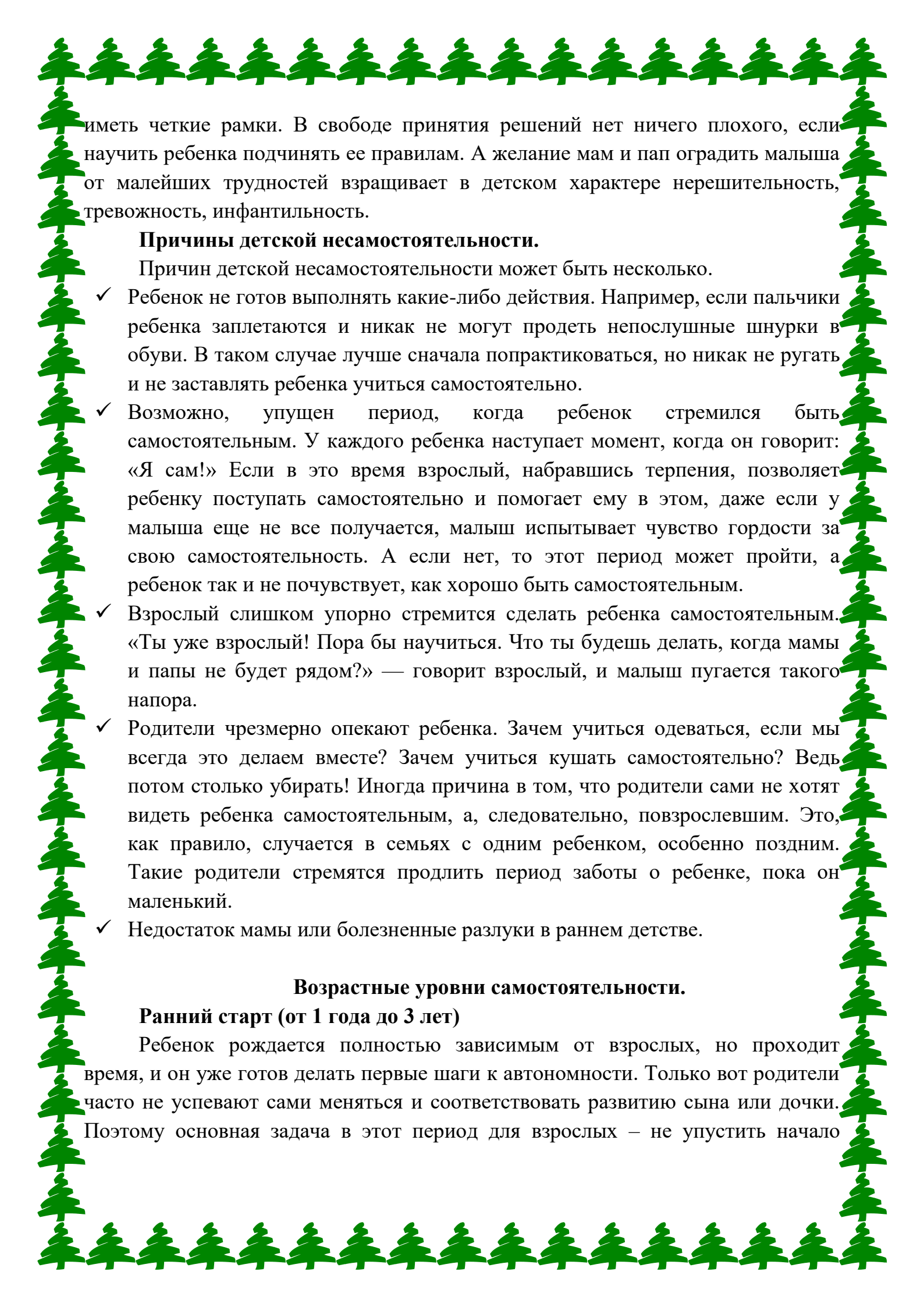
5. Основной ошибкой взрослых в воспитании детской самостоятельности является, чаще всего, гиперопека ребенка и полное устранение от поддержки его действий.

Самостоятельному ребенку легче и в учебе, и во взрослой жизни. Но как воспитать такую черту у малыша, если жизнь за пределами дома полна опасностей? На самом деле это не так уж и сложно при грамотном подходе.

Во времена нашего детства мир за окном не казался таким враждебным, и 5-летних детей спокойно оставляли играть во дворе в компании сверстников или отправляли за хлебом в ближайший магазин. Ребенок учился чувствовать свободу и ее границы для себя, проявлял инициативу. Сейчас все изменилось, и родителям приходится придумывать новые способы привить ребенку самостоятельность. Главное – вовремя начать.

Но прежде мамам и папам надо смириться с фактом, что самостоятельность у ребенка всегда связана со свободой выбора, с независимостью. Ведь далеко не все родители согласятся с тем, что их малыш будет сам принимать решения. Действительно, ребенок еще многого не понимает, не имеет достаточно опыта и знаний, как же можно давать ему возможность обходиться без контроля взрослого?

Такие опасения небезосновательны, но именно поэтому самостоятельность у ребенка и должна воспитываться родителями, чтобы не быть бесконтрольной и



иметь четкие рамки. В свободе принятия решений нет ничего плохого, если научить ребенка подчиняться ее правилам. А желание мам и пап оградить малыша от малейших трудностей возвращает в детском характере нерешительность, тревожность, инфантильность.

Причины детской несамостоятельности.

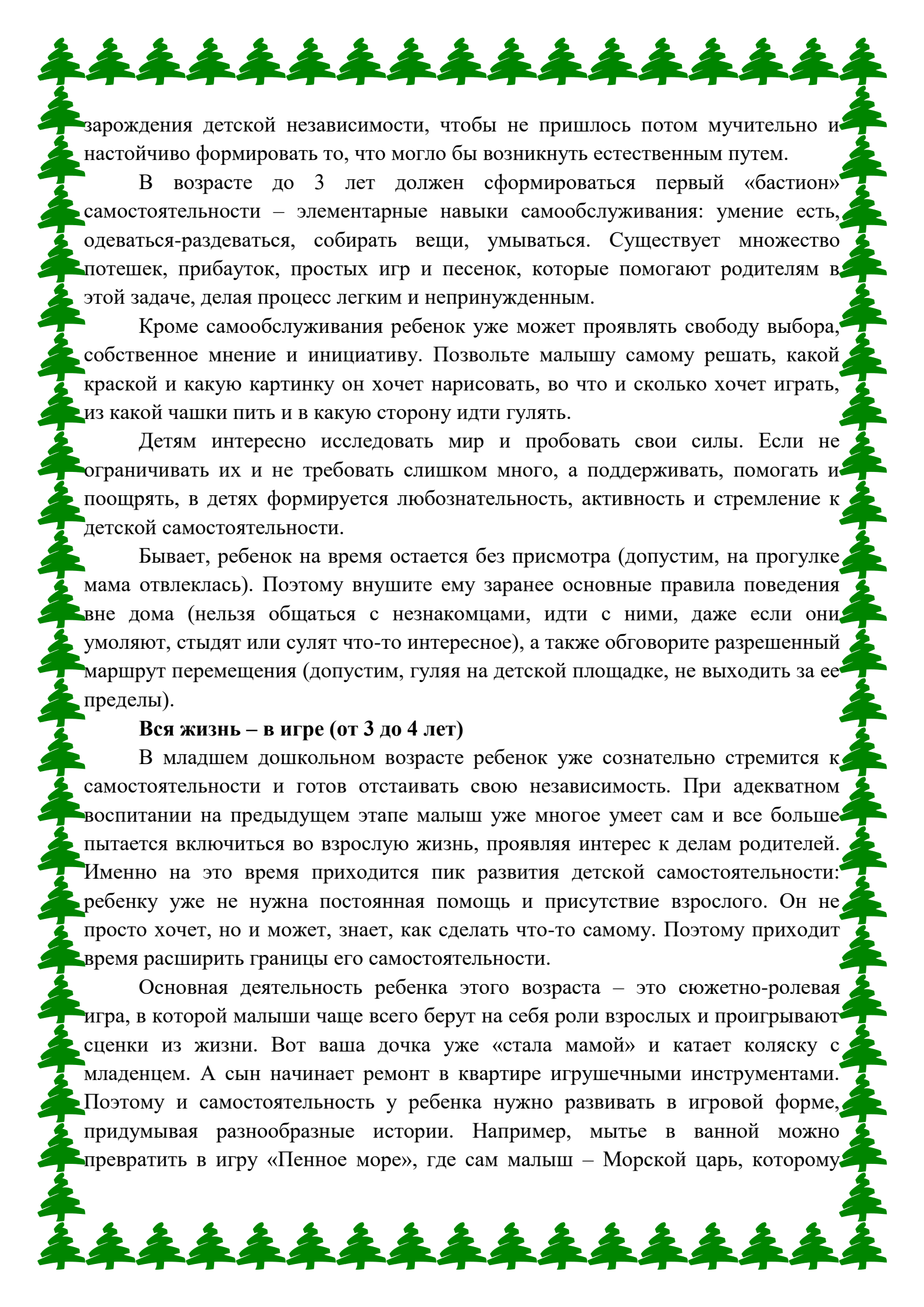
Причин детской несамостоятельности может быть несколько.

- ✓ Ребенок не готов выполнять какие-либо действия. Например, если пальчики ребенка заплетаются и никак не могут продеть непослушные шнурки в обуви. В таком случае лучше сначала попрактиковаться, но никак не ругать и не заставлять ребенка учиться самостоятельно.
- ✓ Возможно, упущен период, когда ребенок стремился быть самостоятельным. У каждого ребенка наступает момент, когда он говорит: «Я сам!» Если в это время взрослый, набравшись терпения, позволяет ребенку поступать самостоятельно и помогает ему в этом, даже если у малыша еще не все получается, малыш испытывает чувство гордости за свою самостоятельность. А если нет, то этот период может пройти, а ребенок так и не почувствует, как хорошо быть самостоятельным.
- ✓ Взрослый слишком упорно стремится сделать ребенка самостоятельным. «Ты уже взрослый! Пора бы научиться. Что ты будешь делать, когда мамы и папы не будет рядом?» — говорит взрослый, и малыш пугается такого напора.
- ✓ Родители чрезмерно опекают ребенка. Зачем учиться одеваться, если мы всегда это делаем вместе? Зачем учиться кушать самостоятельно? Ведь потом столько убирать! Иногда причина в том, что родители сами не хотят видеть ребенка самостоятельным, а, следовательно, повзрослевшим. Это, как правило, случается в семьях с одним ребенком, особенно поздним. Такие родители стремятся продлить период заботы о ребенке, пока он маленький.
- ✓ Недостаток мамы или болезненные разлуки в раннем детстве.

Возрастные уровни самостоятельности.

Ранний старт (от 1 года до 3 лет)

Ребенок рождается полностью зависимым от взрослых, но проходит время, и он уже готов делать первые шаги к автономности. Только вот родители часто не успевают сами меняться и соответствовать развитию сына или дочки. Поэтому основная задача в этот период для взрослых – не упустить начало



зарождения детской независимости, чтобы не пришлось потом мучительно и настойчиво формировать то, что могло бы возникнуть естественным путем.

В возрасте до 3 лет должен сформироваться первый «бастион» самостоятельности – элементарные навыки самообслуживания: умение есть, одеваться-раздеваться, собирать вещи, умываться. Существует множество потешек, прибауток, простых игр и песенок, которые помогают родителям в этой задаче, делая процесс легким и непринужденным.

Кроме самообслуживания ребенок уже может проявлять свободу выбора, собственное мнение и инициативу. Позвольте малышу самому решать, какой краской и какую картинку он хочет нарисовать, во что и сколько хочет играть, из какой чашки пить и в какую сторону идти гулять.

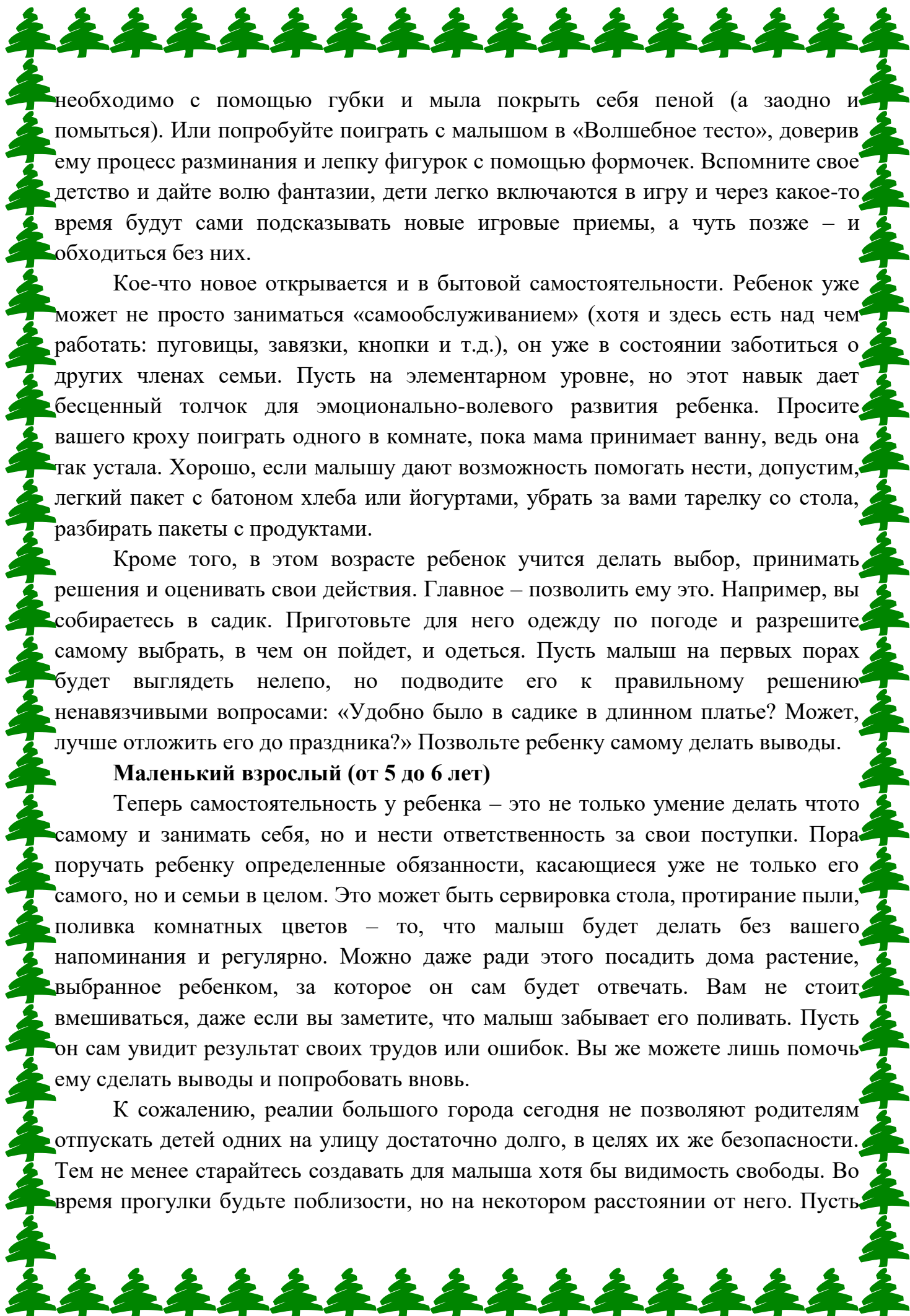
Детям интересно исследовать мир и пробовать свои силы. Если не ограничивать их и не требовать слишком много, а поддерживать, помогать и поощрять, в детях формируется любознательность, активность и стремление к детской самостоятельности.

Бывает, ребенок на время остается без присмотра (допустим, на прогулке мама отвлеклась). Поэтому внушите ему заранее основные правила поведения вне дома (нельзя общаться с незнакомцами, идти с ними, даже если они умоляют, стыдят или сулят что-то интересное), а также обговорите разрешенный маршрут перемещения (допустим, гуляя на детской площадке, не выходить за ее пределы).

Вся жизнь – в игре (от 3 до 4 лет)

В младшем дошкольном возрасте ребенок уже сознательно стремится к самостоятельности и готов отстаивать свою независимость. При адекватном воспитании на предыдущем этапе малыш уже многое умеет сам и все больше пытается включиться во взрослую жизнь, проявляя интерес к делам родителей. Именно на это время приходится пик развития детской самостоятельности: ребенку уже не нужна постоянная помощь и присутствие взрослого. Он не просто хочет, но и может, знает, как сделать что-то самому. Поэтому приходит время расширить границы его самостоятельности.

Основная деятельность ребенка этого возраста – это сюжетно-ролевая игра, в которой малыши чаще всего берут на себя роли взрослых и проигрывают сценки из жизни. Вот ваша дочка уже «стала мамой» и катает коляску с младенцем. А сын начинает ремонт в квартире игрушечными инструментами. Поэтому и самостоятельность у ребенка нужно развивать в игровой форме, придумывая разнообразные истории. Например, мытье в ванной можно превратить в игру «Пенное море», где сам малыш – Морской царь, которому



необходимо с помощью губки и мыла покрыть себя пеной (а заодно и помыться). Или попробуйте поиграть с малышом в «Волшебное тесто», доверив ему процесс разминания и лепку фигурок с помощью формочек. Вспомните свое детство и дайте волю фантазии, дети легко включаются в игру и через какое-то время будут сами подсказывать новые игровые приемы, а чуть позже – и обходиться без них.

Кое-что новое открывается и в бытовой самостоятельности. Ребенок уже может не просто заниматься «самообслуживанием» (хотя и здесь есть над чем работать: пуговицы, завязки, кнопки и т.д.), он уже в состоянии заботиться о других членах семьи. Пусть на элементарном уровне, но этот навык дает бесценный толчок для эмоционально-волевого развития ребенка. Просите вашего кроху поиграть одного в комнате, пока мама принимает ванну, ведь она так устала. Хорошо, если малышу дают возможность помогать нести, допустим, легкий пакет с батоном хлеба или йогуртами, убрать за вами тарелку со стола, разбирать пакеты с продуктами.

Кроме того, в этом возрасте ребенок учится делать выбор, принимать решения и оценивать свои действия. Главное – позволить ему это. Например, вы собираетесь в садик. Приготовьте для него одежду по погоде и разрешите самому выбрать, в чем он пойдет, и одеться. Пусть малыш на первых порах будет выглядеть нелепо, но подводите его к правильному решению ненавязчивыми вопросами: «Удобно было в садике в длинном платье? Может, лучше отложить его до праздника?» Позвольте ребенку самому делать выводы.

Маленький взрослый (от 5 до 6 лет)

Теперь самостоятельность у ребенка – это не только умение делать что-то самому и занимать себя, но и нести ответственность за свои поступки. Пора поручать ребенку определенные обязанности, касающиеся уже не только его самого, но и семьи в целом. Это может быть сервировка стола, протирание пыли, поливка комнатных цветов – то, что малыш будет делать без вашего напоминания и регулярно. Можно даже ради этого посадить дома растение, выбранное ребенком, за которое он сам будет отвечать. Вам не стоит вмешиваться, даже если вы заметите, что малыш забывает его поливать. Пусть он сам увидит результат своих трудов или ошибок. Вы же можете лишь помочь ему сделать выводы и попробовать вновь.

К сожалению, реалии большого города сегодня не позволяют родителям отпускать детей одних на улицу достаточно долго, в целях их же безопасности. Тем не менее старайтесь создавать для малыша хотя бы видимость свободы. Во время прогулки будьте поблизости, но на некотором расстоянии от него. Пусть

он гуляет на площадке, а вы сидите на лавочке, читая книгу. Или он сам берет хлеб в магазине и оплачивает его на кассе, а вы его «страхуете», если есть необходимость. Для пятилетнего ребенка это признание его значимости и самостоятельности.

В целом, когда ребенок подходит к возрасту старшего дошкольника, родителям хорошо бы становиться немного «ленивыми». Так ребенку делегируется право самому распоряжаться некоторыми аспектами своей жизни, а также помогать другим членам семьи. Например, маме может быть лень выносить мусор, рано вставать в выходные, сидеть с ребенком полтора часа, пока он не уснет, или уговаривать его поесть. Однако нужно понимать, что все это возможно, только если раньше маме было не лень помогать ребенку в развитии его независимости.

Самостоятельность – внутренняя потребность каждого человека, данная с рождения, поэтому родителям важно создавать такие условия, чтобы она могла проявляться, и отшлифовывать ее правилами, аккуратно направлять в нужное русло.

